

Prostředí operačního systému

Mgr. Renáta Rellová




INVESTICE DO ROZVOJE VZDĚLÁVÁNÍ

**Výukový materiál zpracován v rámci projektu
EU peníze školám**

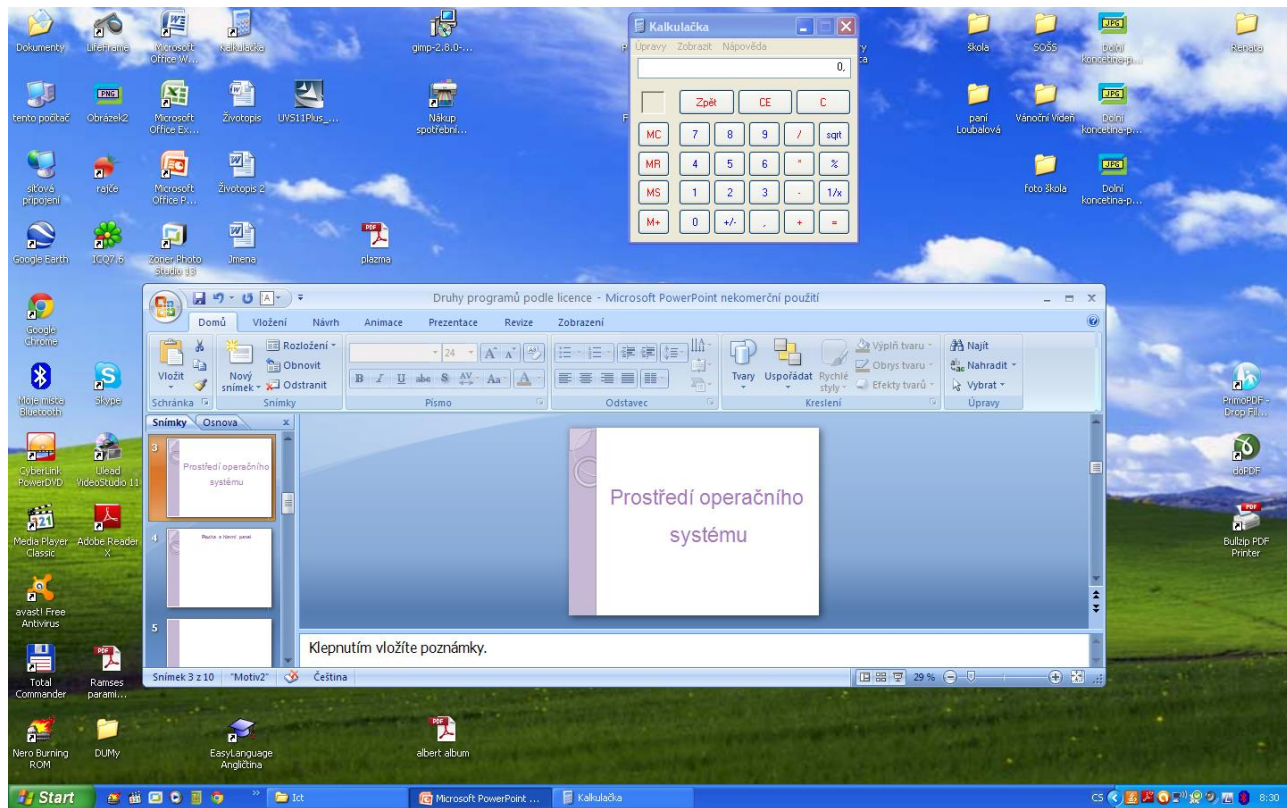
- Registrační číslo projektu: CZ.1.07/1.5.00/34.0229
- Šablona: III/2
- Č. materiálu: VY_32_INOVACE_19
- Datum vytvoření: 6. 10. 2013
- Ročník: 1. ročník SOŠ
- Předmět: ICT
- Vzdělávací oblast: Základy výpočetní techniky
- Tematická oblast: Prostředí operačního systému

Anotace: Žák 1. ročníku se seznámí s prostředím operačního systému Windows. Zopakuje si pojmy jako je hlavní panel, nabídka Start, tapeta, ...




Prostředí operačního systému

Plocha, tapeta



- **Plocha** – představuje pracovní plochu, na které se objeví okna spuštěných programů. Může mít libovolnou barvu nebo na ní může být umístěn obrázek – **tapeta**.

Hlavní panel




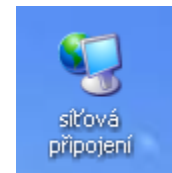
- **Hlavní panel** – v okamžiku, kdy začnete pracovat, se v jeho prostřední části objeví tlačítka spuštěných programů
- **Tlačítko Start** – po klepnutí na něj se objeví nabídka příkazů k činnostem. Které můžete v systému Windows provádět
- **Panel Snadné spuštění** – obsahuje ikony (zástupce) nejčastěji používaných programů
- **Tlačítka stále spuštěných programů** – (oznamovací oblast) – tlačítka programů, které máte stále k dispozici (ovládání hlasitosti, čas, antivir, ...)

Plocha



Tento počítač – tato ikona představuje program, který se jmenuje Průzkumník. Slouží k procházení disků počítače a složek na nich, k vytváření a mazání objektů, ...

Síťová přípojení – tato ikona slouží především k práci v lokální síti.



Koš – obsahuje smazané soubory a složky. Můžete si jeho obsah prohlížet (chová se jako složka). Můžete z něj objekty zpět obnovit (vrátit na původní místo) nebo můžete koš vysypat (tím jeho obsah definitivně smažete).

Plocha

Zástupce programu – obsahuje odkaz na program, po poklepání na něj se příslušný program spustí. Zástupce poznáte podle černé šipky v levém spodním rohu ikony.



Dokumenty – tuto složku nabídne většina programů jako první místo pro uložení datového souboru.



Ikona dokumentu

Použitá literatura a zdroje

- Roubal, P.: Informatika a výpočetní technika pro střední školy, praktická učebnice 1. Brno: CP Books 2005, 1. vydání., 96 s., ISBN 80-251-0599-7.
- Archiv autora